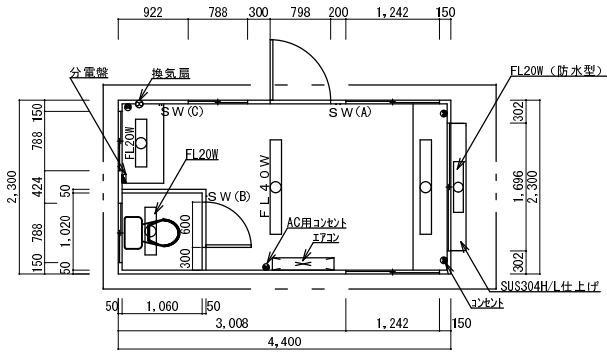
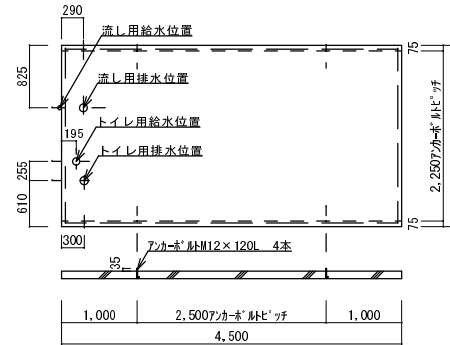


A 室内
B 外部
C 流し台
D 換気扇

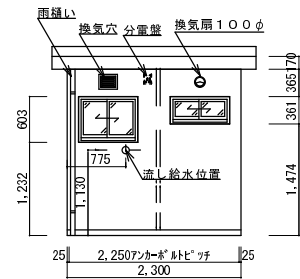
スイッチ回路図



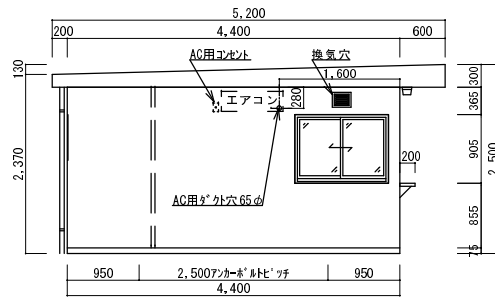
平面図



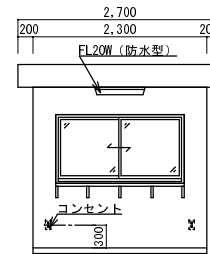
基礎図 (参考)



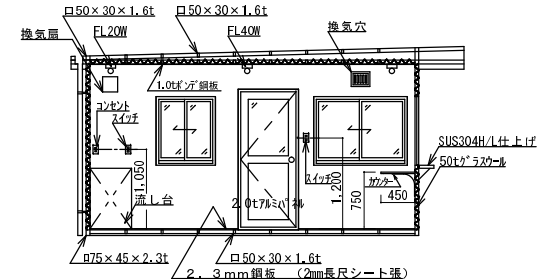
A 立面図



B 立面図



C 立面図



D-D 断面図

NO	名称	数	仕様
1	外板	1式	1.2mm亜鉛鋼板塗装仕上
2	屋根		〃
3	内板	〃	1.0mm亜鉛鋼板 (ボンデ) 塗装仕上
4	天井	〃	〃
5	床	〃	2.3mm鋼板 (2mm長尺シート) トイレ3mmアルミ鋼板
6	引違窓	6	7mmサッシ(シルバ) トイレ3mmアルミ鋼板
7	扉	2	7mmサッシ(シルバ) DC付
8	断熱材	1式	50mmグラスウール
9	ガラス	〃	5.0mm トウメイ (トイレ: 型ガラス)
10	照明	5	FL40w×2, FL20w×2 (防水型) ×1
11	コンセント	4	2連式×3, AC用(7-スリ)×1
12	換気穴	3	開閉式レジスター
13	分電盤	1	単相3線 ELB30A 20A×4回路
14	カウンター	1	メラミン張り木製カウンター
15	カウンター	1	外: SUS304H/L仕上げ
16	トイレ	1	TOTO手洗式 CS670B (洋式) 相当
17	流し台	1	マイセットラズ型 (M90S型) 900W×460D×800H
18	換気扇	2	流し台: 150φ フードカバー付
19			トイレ: 100φ フードカバー付
20			
21			
22	塗装	1式	ポリウレタン樹脂吹付塗装
23			外: 日塗工 G22-906 (7イ'リ)
24			内: 日塗工 G22-906 (7イ'リ)
25			

器具取付・手洗蛇口及び給排水管接続取付工事は別途

変更年月日	変更内容	建設場所	形式・仕様	4-44T (標準)	工事名
		株式会社 一誠工業 TEL 048-711-8725	縮尺	1/50	図面名称
			作成日		図面NO
			製図		