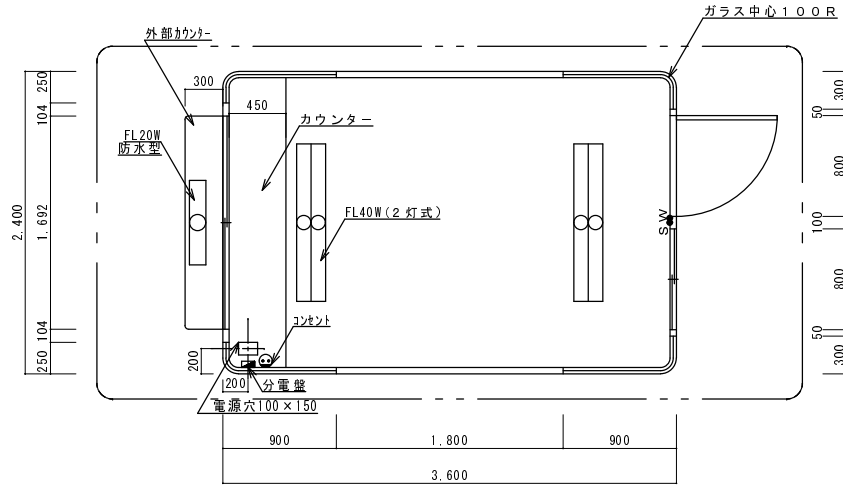
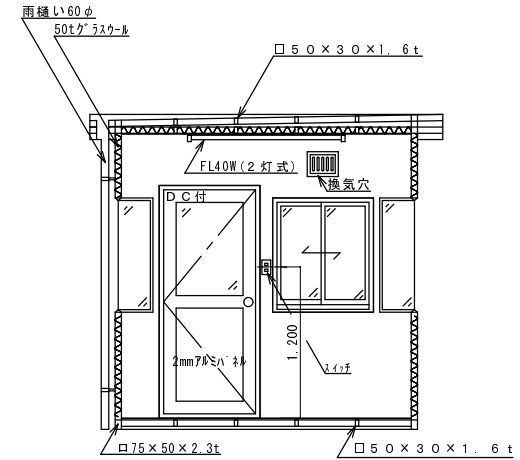
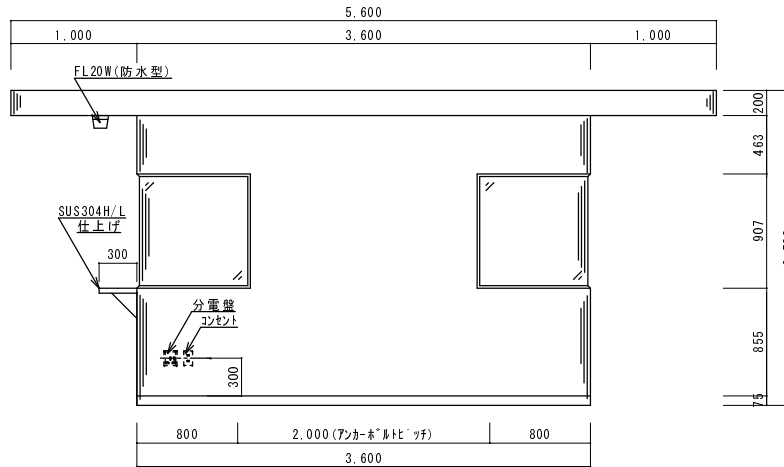
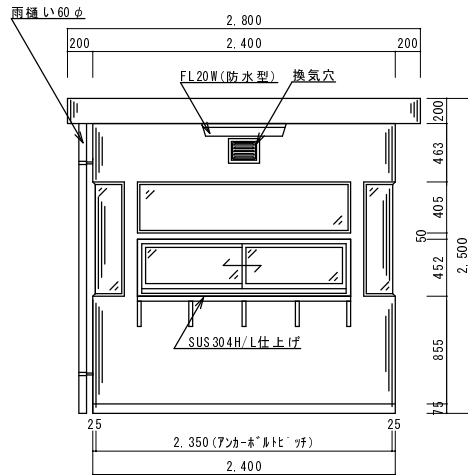


スイッチ回路図



NO	名称	数	仕様
1	外板	1式	1.2mm垂鉛鋼板塗装仕上
2	屋根	〃	
3	内板	〃	1.2mm垂鉛鋼板塗装仕上げ
4	天井	〃	1.0mm垂鉛鋼板塗装仕上げ
5	床	〃	2.3mm鋼板(2mm長尺シート張り)
6	引違窓	2	アルミサッシ(シルバー)
7	扉	1	アルミサッシ(シルバー)DC付
8	断熱材	1式	50mmグラスウール
9	ガラス	〃	5mmトウメイ
10	照明	3	FL40w(2灯式)×2, FL20w(防水型)×1
11	コンセント	1	2連式×1
12	換気穴	2	開閉式レジスター
13	分電盤	1	NFB100V20A
14	カウンター	1	ポストフォーム
15	カウンター	1	SUS304H/L仕上げ
16			
17			
18			
19			
20			
21			
22			
23			
24	塗装	1式	ポリウレタン樹脂吹付塗装
25			アイボリー(日塗G22-90B)



変更年月日	変更内容	建設場所	形式・仕様	4-36	DXR	(標準)	工事名
			縮尺	1/30	作成日		図面名称
			査閲	校正	製図		図面NO

株式会社 一誠工業

TEL 048-711-8725